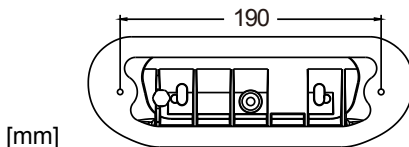
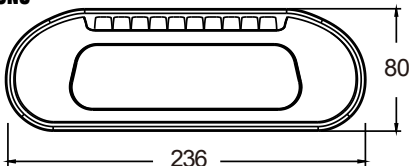


Thank you for purchasing a genuine NightRider™ LEDS product.
 Please read the following information carefully before installing and using this product.

Installation and Operation Instructions

DIMENSIONS






[mm]

SPECIFICATIONS

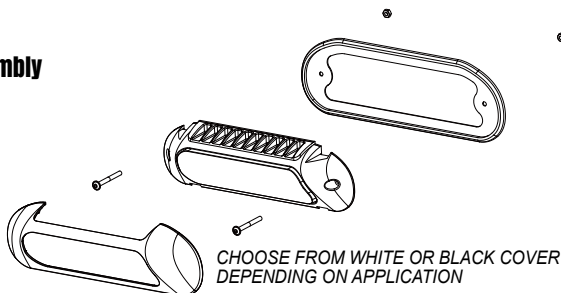
Size	: 236x80x37mm
Scene Light Power	: 57W
Raw Lumen	: 4500lm & 1800lm
Scene Light Angle	: Down 45°
Waterproof	: IP67 / IP69K
Voltage	: 10-30V

ECE Approval	: ECE R10, ECE R23
Other Approval	: CE, CA, CISPR 25 Class 4
Housing Material	: Aluminium Housing, PC Cover
Mounting	: Screw Mount
Cable	: 0.3m cable
Gasket	: Rubber

WIRING INSTRUCTIONS

Scene Light Positive	 Red	(100% brightness, 4500 raw lumen)
Reversing Light Positive	 Yellow	(40% brightness, 1800 raw lumen, reversing light)
Negative Ground	 Black	

Mounting Assembly



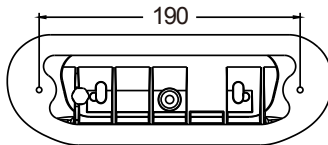
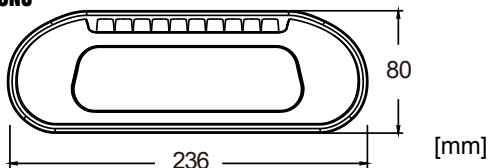
- Only a qualified automotive electrician should install this product. Do Not install this product if unsure.
- Failure to use specified installation parts or hardware will void the product warranty.
- For this product to operate at optimum efficiency, proper grounding is required.
- Do not install and/or operate this safety product unless you have read and understand the safety information contained in this manual.

IMPORTANT! THIS IS A SAFETY DEVICE, AND IT MUST BE CONNECTED TO ITS OWN SEPARATE, FUSED POWER POINT TO ASSURE ITS CONTINUED OPERATION WHEN ANY OTHER ELECTRICAL ACCESSORIES FAIL.

Merci d'avoir acheté un produit NightRider™ LEDS authentique.
Veuillez lire attentivement les informations suivantes avant d'installer et d'utiliser ce produit.

Instructions d'installation et d'utilisation

DIMENSIONS



SPÉCIFICATIONS

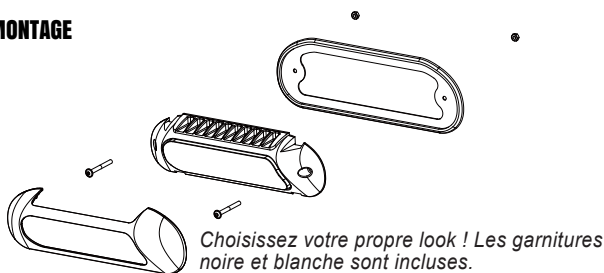
Dimensions	: 236x80x37mm
Puissance de l'éclairage de zone	: 57W
Lumens bruts	: 4500lm & 1800lm
Angle d'éclairage (zone)	: 45° vers le bas
Étanchéité	: IP67 / IP69K
Tension	: 10-30V

Certifications ECE	: ECE R10, ECE R23
Autres approbations	: CE, CA, CISPR 25 Class 4
Matériau du boîtier	: Boîtier en aluminium, couvercle en PC
Support	: Montage à vis
Câble	: Câble de 0.3 m
Joint	: Caoutchouc

INSTRUCTIONS DE CÂBLAGE

Fil positif de l'éclairage de zone	rouge	(100% de luminosité, 4500 lumens bruts)
Fil positif du feu de recul	jaune	(40% de luminosité, 1800 lumens bruts, feu de recul)
Fil de terre négatif	noir	

ASSEMBLAGE DE MONTAGE



- Seul un électricien automobile qualifié doit installer ce produit. N'installez pas ce produit si vous n'êtes pas sûr de vous.
- Le fait de ne pas utiliser les pièces ou le matériel d'installation spécifiés annulera la garantie du produit.
- Pour que ce produit fonctionne de manière optimale, une mise à la terre adéquate est nécessaire.
- N'installez pas et/ou n'utilisez pas ce produit de sécurité sans avoir lu et compris les informations de sécurité contenues dans ce manuel.

Important! Il s'agit d'un dispositif de sécurité, et il doit être connecté à son propre point d'alimentation, avec fusible pour assurer son fonctionnement continu en cas de panne d'autres accessoires électriques.